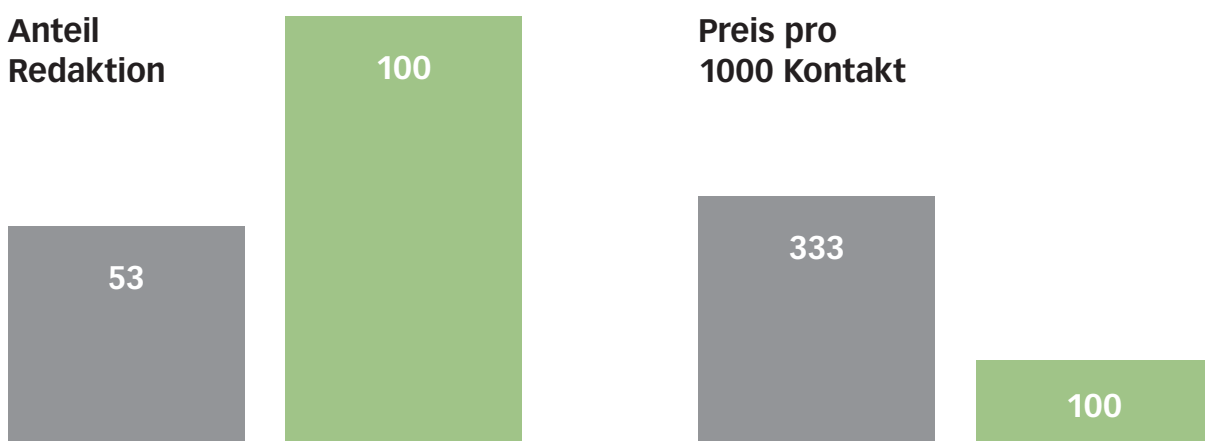
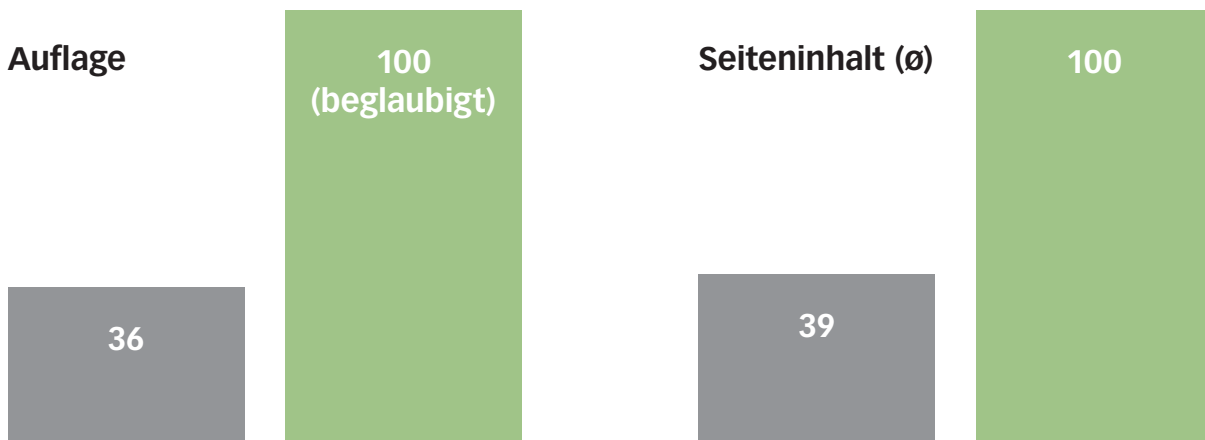
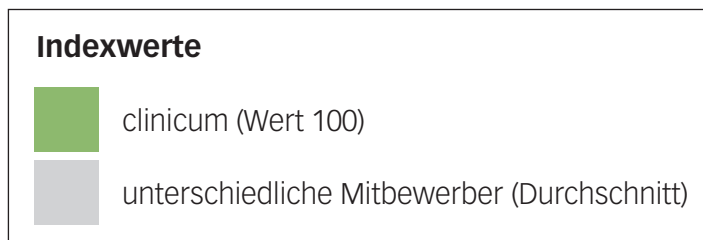


# Wo möchten Sie inserieren?

**Urteilen Sie selbst, wo Ihr Werbefranken am meisten Wirkung zeigt**

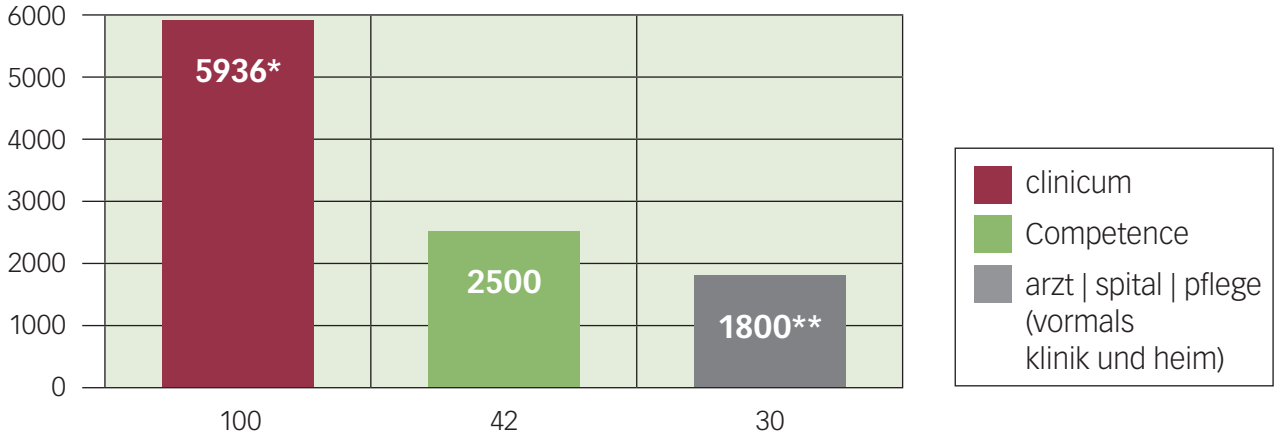
Sehr geehrte Inserenten

Wo hart gerechnet werden muss, gilt es, Prioritäten zu setzen. Gerne zeigen wir Ihnen dabei, wie «clinicum» im Konkurrenzvergleich abschneidet. Der Zahlenvergleich beinhaltet jeweils publizierte resp. von uns recherchierte Daten.



**Auflage** (grösster Wert, Index = 100)

**Stück**

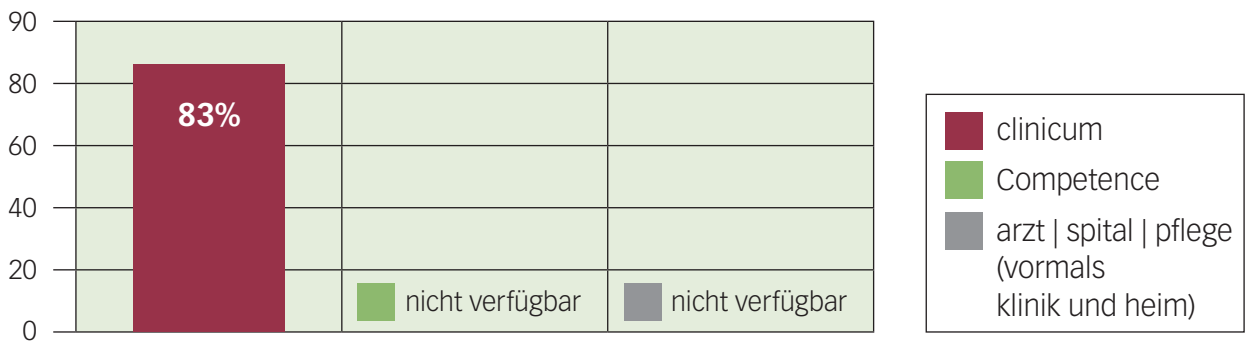


\* notariell beglaubigte Auflage

\*\* gemäss Mediadaten: 5350 Ex.; effektive Auflage: aufgrund von Recherchen im Markt: 1800 Ex.


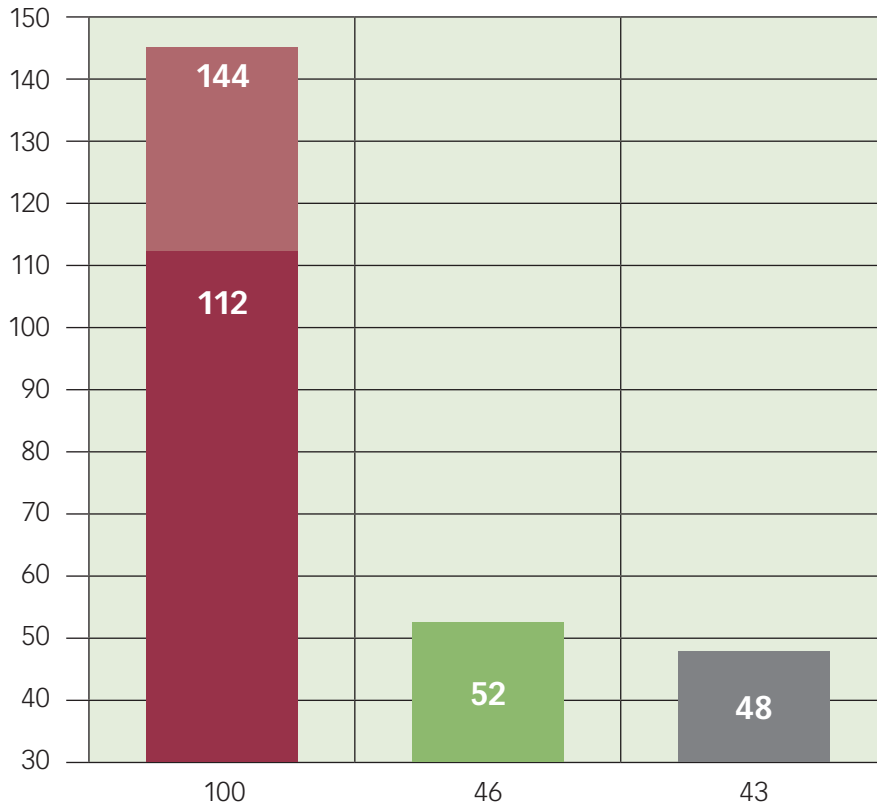
**Entscheidungsträger/obere Kader**

**Prozent**




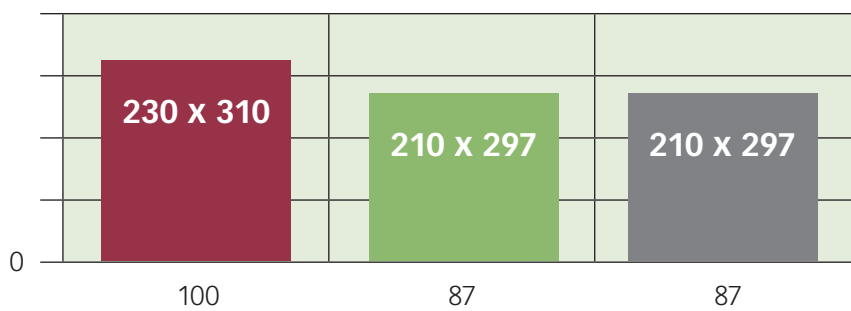
**Anzahl Seiten total** (grösster Wert, Index = 100)

**Seiten**



**Seitenformat** (grösster Wert, Index = 100)

**mm**

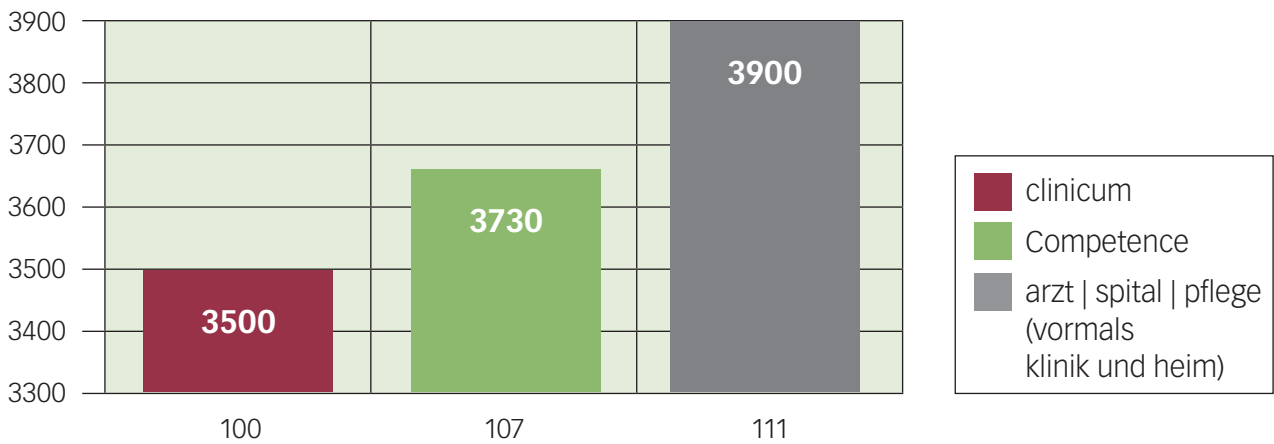


**Inseratepreis**

(LeserInnen: clinicum 20'000, Competence 8000, arzt | spital | pflege 5000;  
übliche Annahme, bei «clinicum» teilerhoben, dass 3,4 LeserInnen 1 Heft lesen)

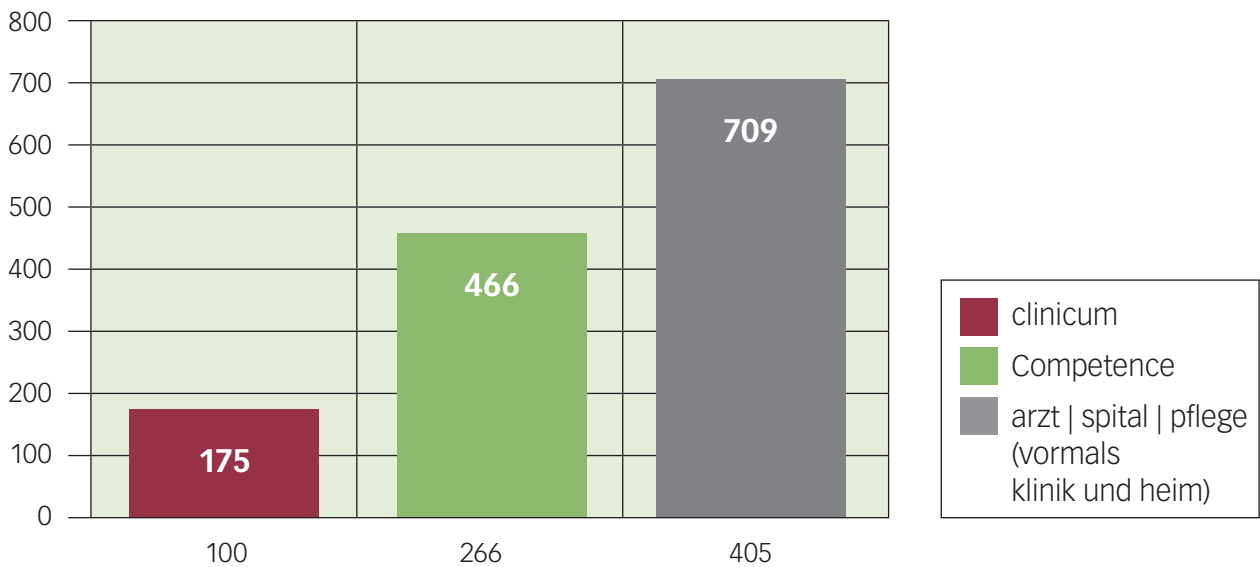
**1/1 Seite, 4-farbig** (kleinster Wert, Index = 100)

CHF



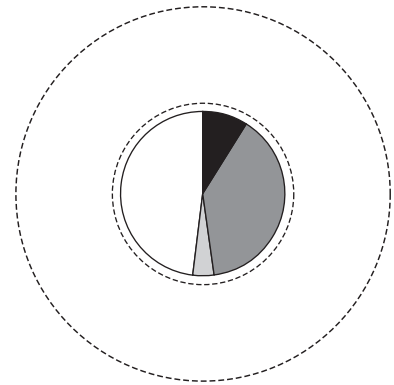
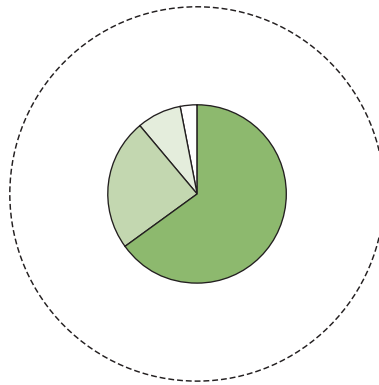
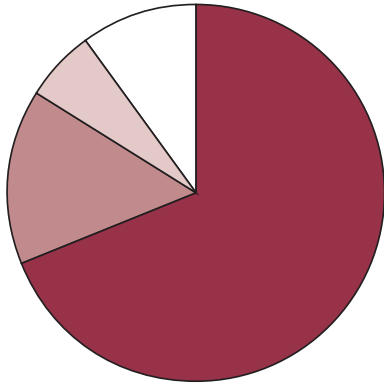
**Preis pro 1000 Leserinnen** (kleinster Wert, Index = 100)

CHF



**Vergleich des Textinhalts (ohne Inserate), Anteile in %**

(Die Kreisfläche zeigt den proportionalen Vergleich des Seitentotals)



**clinicum**

- 69% eigene redaktionelle Beiträge
- 15% Beiträge von Dritten
- 6% Weiterbildungshinweise
- 10% Produkte-PR

**Competence (ø)**

- 65% eigene redaktionelle Beiträge
- 24% Beiträge von Dritten
- 8% Weiterbildungshinweise
- 3% Produkte-PR

**arzt | spital | pflege (ø)**

- 9% eigene redaktionelle Beiträge
- 39% Beiträge von Dritten
- 4% Weiterbildungshinweise
- 48% Produkte-PR

**Online-Plattform**

«clinicum» DIGITAL  
mit 145'000 Clicks  
pro Monat

www.clinicum.ch